



*Gamme iD+, le volet à la carte !
+ de dimensions, + de motorisations,
+ de teintes, de larges possibilités
pour vos projets.*

1 IDÉAL EN NEUF COMME EN RÉNOVATION

Son faible encombrement permet au volet de s'intégrer à tous les coffres menuisés, en maçonnerie comme en ossature bois.

2 AÉREZ EN TOUTE SÉCURITÉ !

Grâce au tablier à lames orientables conjuguez dosage de la lumière et aération de votre habitat en toute sécurité.

3 LA QUALITÉ JUSQU'AUX GRANDES LARGEURS

Les différents types de lame du volet Tradi permettent d'équiper des baies jusqu'à 4,5 mètres de large.




BUBENDORFF, Le volet conçu pour durer 2 fois plus longtemps⁽²⁾

De la conception à la livraison, chaque volet Bubendorff fait l'objet d'un soin unique, nous permettant de vous proposer la meilleure longévité, testée sur 30.000 montées-descentes.

**Avec Bubendorff,
Faites le choix d'un fabricant français.
Faites le choix d'un volet de qualité... et accessible.**



Certificat NF Fermetures
TRADI iD+ : 251-55



QUEL BESOIN ?

VOLETS ROULANTS, UN PLUS POUR L'HABITAT

Le volet roulant joue un rôle clé dans le confort thermique de l'habitat. Il contribue également à sa sécurité en tant que retardateur d'effraction grâce aux verrous automatiques anti-relevage intégrés sur tous nos tabliers aluminium.

■ Tablier à lames ORIENTABLES Optez pour le confort lumineux

Bubendorff propose un tablier aluminium double-paroi à lames orientables permettant de couvrir des dimensions de baies de 67 cm à 3 m de largeur, avec renforts centraux dès 1 m.

“ Le volet 2 en 1, qui cumule les avantages d'un brise-soleil et la solidité d'un volet roulant ! ”

Le tablier à lames orientables

- 1 Aération sécurisée**
Le verrouillage en position lames ouvertes assure un renouvellement d'air naturel, surtout la nuit, pour rafraîchir en toute sécurité votre habitat.
- 2 Dosage de la lumière**
Le dosage fin de l'ouverture des lames vous permet de gérer la luminosité de votre logement. La position lames fermées laisse percevoir une fine luminosité.
- 3 Effet brise-vue et brise-soleil**
En position lames ouvertes, vous profitez de la vue vers l'extérieur sans être vu, tout en préservant votre habitat des rayons du soleil.

■ Tablier STANDARD : Occultation classique et sécurisée

Bubendorff propose 2 tabliers aluminium double-paroi pour tous les besoins.

Le tablier standard DP368 couvre jusqu'à 3 m de largeur et le tablier grandes dimensions DP413 jusqu'à 4,5 m.

Le tablier aluminium standard

- 1 Lames ajourées**
Ajourage du tablier offrant de la luminosité lorsque le volet est entrouvert.
- 2 Position aération**
En actionnant le bouton Bubendorff de l'émetteur, le volet s'arrête à quelques centimètres du bas pour assurer une ventilation naturelle.
- 3 Fonctionnement silencieux**
Lames équipées d'embouts de glissement pour éviter tout frottement.



EN HIVER

- Volet fermé la nuit : maintien de la chaleur à l'intérieur.
- Volet ouvert le jour : apport de chaleur gratuite.



EN ÉTÉ

- Volet fermé le jour : maintien de la fraîcheur à l'intérieur.
- Volet entrouvert la nuit : rafraîchissement de l'habitat.




Le conseil du Pro : Le tablier à lames orientables permet d'aérer tout en se protégeant des regards extérieurs. Il est à privilégier :

- dans les pièces de vie : salon, bureau,...
- dans les pièces techniques : salle de bain, cuisine,...



Position aération



Position fermée

QUELLES TEINTES ?



Meilleure protection solaire en été :

→ bloque 95% des rayonnements solaires et réduit la transmission de chaleur vers l'intérieur, contre 90% pour les autres teintes.

| | |
|-----------------|---|
| Blanc | 100 (RAL 9016) |
| Blanc pur | 101 (RAL 9010) Encadrement |
| Gris clair | 105 (RAL 7035) |
| Aluminium Gris | 112* (RAL 9007) |
| Aluminium clair | 115 Tablier aluminium métallisé, encadrement RAL 9006 |
| Blanc perlé | 225* (RAL 1013) |
| Ivoire Clair | 230* (RAL 1015) |

OR : teintes disponibles pour tablier à lames orientables

* teinte tablier uniquement disponible pour les lames DP368

| | |
|--------------------|-----------------------------|
| Gris Anthracite | 117 (RAL 7016) |
| Noir Foncé | 120 (RAL 9005) |
| Gris terre D'ombre | 125* (RAL 7022) |
| Rouge Pourpre | 150* (RAL 3004) |
| Brun Sépia | 240 (RAL 8014) |
| Chêne doré | 310* |
| Noir Sablé | 403 (AKZO 2100S) |
| Gris Sablé | 407* (AKZO 2900S) |

RAL, AKZO : teinte approchant

Le + Bubendorff

Tous nos tabliers aluminium offrent une **résistance renforcée** aux environnements **corrosifs** sur l'ensemble du nuancier.

Tous nos **encadrements thermolaqués** des nuanciers **standard** et **élargi** sont **texturés** et classés **Haute Durabilité** selon la norme **ISO 16474-2:2013**.



Option encadrement :

- Nuancier élargi de 32 teintes
- Nuancier teintes RAL



Le conseil du Pro :

N'hésitez pas à mélanger les teintes encadrement et tablier pour un meilleur rendu visuel :

- **Coulisses et lame finale** : choisissez une teinte qui se rapproche de celle de la fenêtre ou d'un élément de façade,
- **Tablier** : choisissez de préférence une teinte claire qui chauffera moins en été et améliorera ainsi votre confort thermique.

Les teintes représentées dans ce présent nuancier sont indicatives.

Elles sont destinées à donner une impression générale. AkzoNobel est une marque déposée.

QUELLE IMPLANTATION ?

■ Sens d'enroulement

Caisson enroulement intérieur (hors **OR**)



Le côté bombé de la lame est tourné vers l'extérieur du logement.

Caisson enroulement extérieur



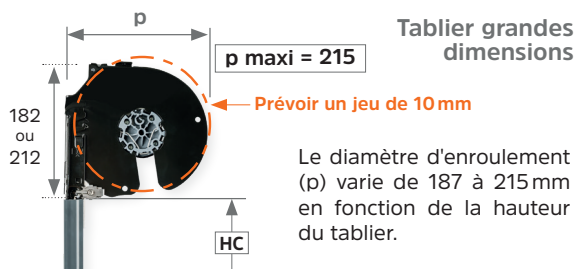
Le côté bombé de la lame est tourné vers l'intérieur du logement.

■ Diamètre d'enroulement

Joues thermoplastique renforcées - 130x130



Flasques acier - 182x187 ou 212x195



QUELLE MOTORISATION ?

■ MOTORISATION SOLAIRE avec pilotage automatique intelligent

Pour optimiser le confort thermique et **réaliser des économies d'énergie**, les moteurs solaires Bubendorff sont équipés en série du pilotage intelligent (activable en appuyant 4 secondes sur le bouton *Bubendorff*).

Une innovation 100 % Bubendorff !

Consommation 0 Watt et fonctionnement silencieux

Autonomie inégalée

Fonctionnement assuré été comme hiver sans chargeur

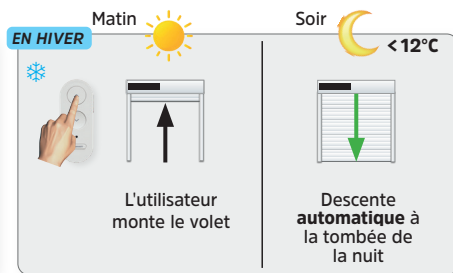
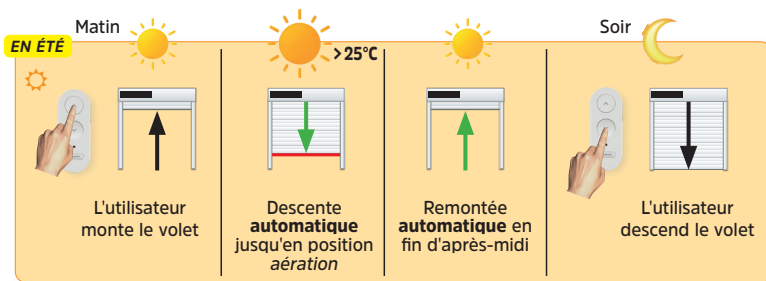


Moteur Solaire Bubendorff



Tablet *OR* et *DP368*

Existe en version déportée avec câble de 2,70 m



■ MOTORISATION SECTEUR HYBRID

avec batterie de secours intégrée

Moteur Hybrid Bubendorff



Tablet *OR* et *DP368*

Moteur à mouvement silencieux

Fonctionne jusqu'à 7 jours même en cas de coupure de courant

Existe en version filaire (4 fils)

■ MOTORISATION SECTEUR RADIO

adaptée pour les grandes dimensions

Moteur Radio Bubendorff



Tablet *DP368* et *DP413*

S'adapte à toutes les dimensions

Branchement simplifié, seulement 2 fils

Existe en protocole X3D (DELTA DORE)

■ Programmation des heures d'ouverture et de fermeture

L'horloge 4 canaux permet de **programmer l'ouverture et/ou la fermeture** automatique des volets/iD-Zip, aux horaires désirés. Elle permet en outre de piloter manuellement jusqu'à 4 groupes de 30 volets/iD-Zip.



■ Pilotage des volets par une solution domotique complète

iDiamant permet de piloter les volets Bubendorff via smartphone ou tablette (programmation de scénarios, commande individuelle ou de groupe, allant jusqu'à 30 volets/iD-Zip). Possibilité de piloter également vos éclairages, prises électriques, thermostats, VMC et **tout votre logement**.



"Dis SIRI"

"Ok Google"

"Alexa"

MISE EN ŒUVRE


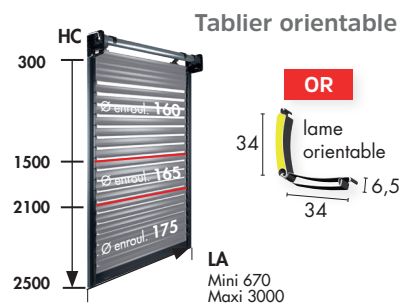
Le volet TRADI iD+ Bubendorff peut être posé dans la plupart des **coffres menuisés, maçonnés, tunnels, ou des chéneaux de vérandas**. Il est conçu pour durer mais également pour vous offrir une pose simplifiée.

Enroulement adapté à la plupart des coffres

Pose rapide et sûre pour longtemps

Coulisses compactes et faciles à poser

■ Couvre toutes les dimensions de baies jusqu'à 4,5 m de largeur



LA = Largeur hors-tout volet (en mm) - HC = Hauteur coulisses (en mm)

■ Coulisses

2 modèles de coulisses compactes pour maximiser le clair de jour et permettre tous les types d'implantations.

Pour tablier **DP368 et OR**



Pour tablier **DP413**



Fixation de face ou en fond de coulisse


■ Sous-face pour caisson TITAN



Profondeur P :

185 : pour caisson type 28/28 et 28/30

205 : pour caisson type 30/30



Sous-face non plaxée



Sous-face plaxée





Nos engagements
environnementaux



Comment le volet piloté Bubendorff vous assure des économies d'énergie et de CO2 ?

BUBENDORFF s'engage pour la longévité de vos volets



Conditions et
détails S.A.V.



D'abord, je choisis ma tranquillité...

Souscrivez à un pack SAV : couverture 5 ans, 7 ans ou 10 ans à l'achat de votre volet ou **ultérieurement**.

Vos avantages : flexibilité dans la prise de rendez-vous, couverture bord de mer anti-corrosion, promotion sur les solutions domotiques... et bien d'autres.

En cas de besoin, un Technicien Bubendorff se déplace et intervient chez vous **gratuitement**, pour **0 € TTC** !

Ensuite, Bubendorff Service m'accompagne jusqu'aux 20 ans de mon produit...

À l'issue de votre garantie ou de votre pack SAV, Bubendorff vous accompagne pour **prolonger la vie** de votre produit grâce à son forfait de réparation SAV à prix avantageux.

Faites confiance à Bubendorff Service pour assurer la réparabilité de votre produit Bubendorff **jusqu'à ses 20 ans**.



(1) Selon conditions d'intervention Bubendorff clients particuliers et/ou conditions d'intervention des contrats packs SAV en vigueur sur le site www.bubendorff.com

DOCUMENTATION

bubendorff.com



Votre interlocuteur